

# SMS@lert – Benachrichtigungsservice

Ab 01. Juni 2016 stellen wir Ihnen hier unseren neuen Service „SMS@lert“ zur Verfügung. Sobald Sie sich für Kreditkarteninfo-Online registriert und angemeldet haben, können Sie Ihre Kreditkarte in diesem Bereich für den Service „SMS@lert“ aktivieren und erhalten dann per SMS oder Email eine Nachricht, wenn mit Ihrer Kreditkarte ein Umsatz getätigt wurde. Die einzelnen Schritte zur Aktivierung Ihrer Kreditkarte haben wir Ihnen nachstehend dargestellt:

## Wie aktiviere ich meine Karte für SMS@lert?

Ganz einfach:

### 1) Anmelden im Kreditkarteninfo online-System

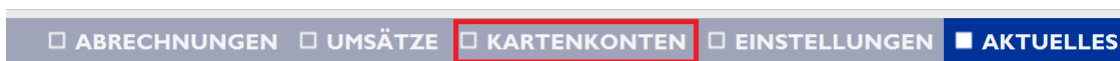
Bitte geben Sie **Benutzername** und **Passwort** ein

Benutzername

Passwort

Zeichen einfügen: ä ö ü ß Ä Ö Ü

### 2) Den Reiter „Kartenkonto“ anklicken



Willkommen

### 3) die gewünschte Karte bearbeiten



#### Registrierte Kartenkonto 1 bis 1 von 1

Karte	Verfügungsrahmen	Kartenkontosaldo	Angefragt	Verfügbar	Beträge
▶ 547867__03	EUR 3000,00	EUR 0,00	EUR 0,00	EUR 3000,00	02.09.21



#### 4) das Benachrichtigungsmodell auswählen

□ ABRECHNUNGEN □ UMSÄTZE ■ **KARTENKONTEN** □ EINSTELLUNGEN □ AKTUELLES

### Registrierung

 **Bearbeiten** 


Kartenherausgeber	Adresse


 **Kartenkontonummer**  
547867XXXXXX0373


 **Alias**


 **Benachrichtigungsmodell für SMS@Iert**  
 

#### 5) Kanal, Mobilfunknummer oder Email-Adresse sowie die gewünschte Sprache erfassen

 **Benachrichtigungsmodell für SMS@Iert**  
  
Alle Autorisierungsanfragen über 250 Euro, Alle Autorisierungsanfragen über Internet, Alle Autorisierungsfragen aus dem Ausland  
Mit dem Aktivieren von Authorisierungsnachrichten akzeptieren Sie die AGB's des Kartenherausgebers:  
[AGB's anzeigen](#)

 **Kanal**

 **Empfänger**

 **Sprache**

#### 6) **Service ist aktiviert**